








ФЕДЕРАЛЬНАЯ СЛУЖБА  
ГОСУДАРСТВЕННОЙ СТАТИСТИКИ  
ПО ЗАБАЙКАЛЬСКОМУ КРАЮ

# Оперативные данные по индексу цен производителей промышленных товаров по Забайкальскому краю

за апрель 2021 года

# ИНДЕКСЫ ЦЕН ПРОИЗВОДИТЕЛЕЙ ПРОМЫШЛЕННЫХ ТОВАРОВ

## АПРЕЛЬ В % К МАРТУ






	2020	2021
 Индекс цен производителей промышленных товаров <sup>1)</sup>	▲ 105,4%	▲ 104,0%
 Добыча полезных ископаемых	▲ 111,8%	▲ 103,6%
 Обрабатывающие производства	▲ 104,6%	▲ 113,5%
 Обеспечение электрической энергией, газом и паром; кондиционирование воздуха	▼ 98,7%	▼ 99,4%
 Водоснабжение; водоотведение, организация сбора и утилизация отходов, деятельность по ликвидации загрязнений	▲ 100,0%	▲ 100,0%

<sup>1)</sup> На товары, предназначенные для реализации на внутреннем рынке.



# ИНДЕКСЫ ЦЕН ПРОИЗВОДИТЕЛЕЙ ПРОМЫШЛЕННЫХ ТОВАРОВ

АПРЕЛЬ В % К ДЕКАБРЮ ПРЕДЫДУЩЕГО ГОДА

	2020	2021
 Индекс цен производителей промышленных товаров <sup>1)</sup>	▲ <b>104,2%</b>	▲ <b>106,6%</b>
 Добыча полезных ископаемых	▲ <b>106,8%</b>	▲ <b>106,2%</b>
 Обрабатывающие производства	▲ <b>105,1%</b>	▲ <b>113,7%</b>
 Обеспечение электрической энергией, газом и паром; кондиционирование воздуха	▲ <b>100,7%</b>	▲ <b>103,6%</b>
 Водоснабжение; водоотведение, организация сбора и утилизация отходов, деятельность по ликвидации загрязнений	▼ <b>99,0%</b>	▼ <b>99,5%</b>

<sup>1)</sup> На товары, предназначенные для реализации на внутреннем рынке.